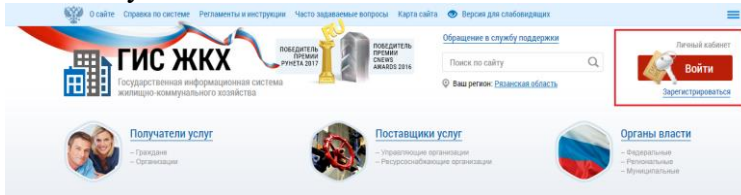


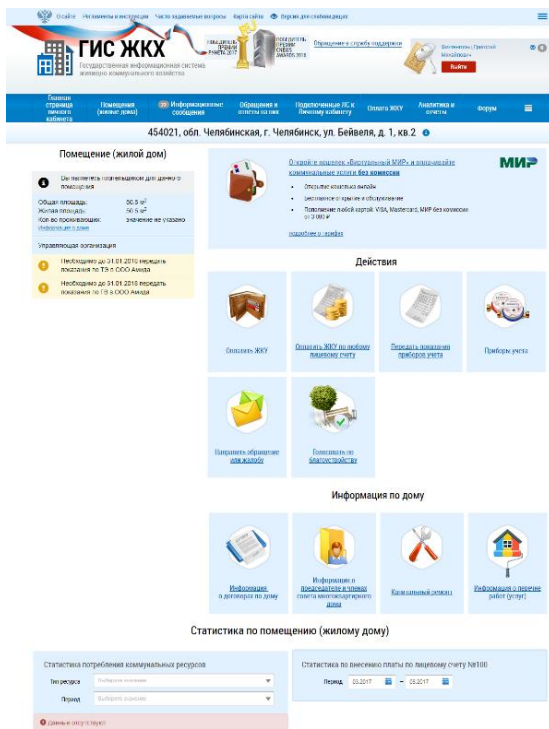
ГИС ЖКХ. Руководство пользователя. Работа в личном кабинете гражданина

Вход в личный кабинет

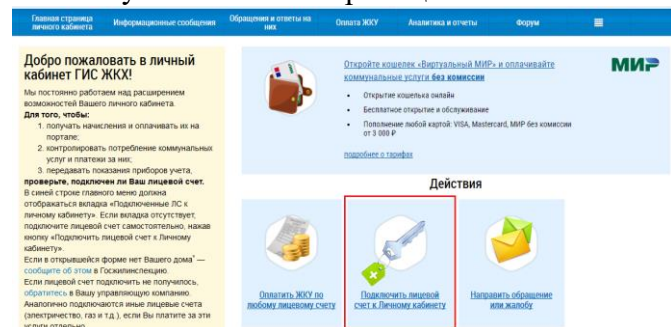
1. Для входа в личный кабинет требуется наличие регистрации на **Госуслуги**.
2. Откройте главную страницу официального сайта ГИС ЖКХ ([http:// dom.gosuslugi.ru/](http://dom.gosuslugi.ru/)) и нажмите на кнопку «Войти».



3. Используйте логин и пароль от личного кабинета на Госуслуги.
4. После входа отображается главная страница личного кабинета гражданина в ГИС ЖКХ.



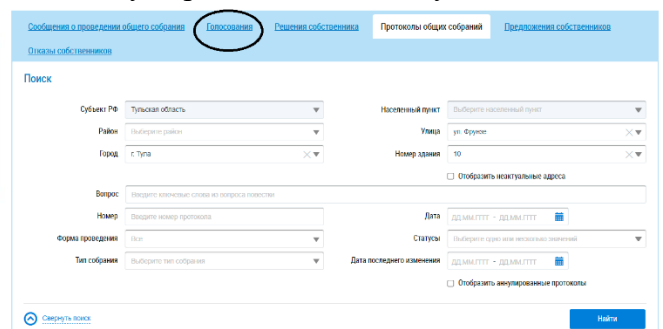
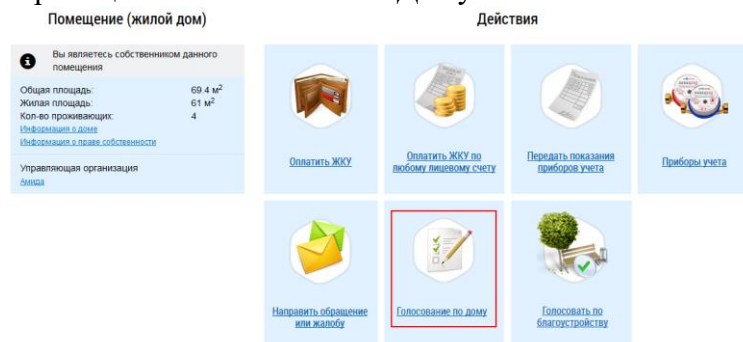
1. Перечень помещений (жилых домов), по которым в системе размещена информация о правах собственности будет указан в строке под пунктами ссылок вкладок личного кабинета. (Если информация о собственности не отображается, проверьте актуальность документа, удостоверяющего личность и СНИЛС, а также проверьте наличие корректной информации о собственности в профиле на сайте [Росреестра](http://rosreestr.ru).)
2. Необходимо подключить лицевой счет, нажав на гиперссылку «Подключить лицевой счет к Личному кабинету» на главной странице личного кабинета.



ГОЛОСОВАНИЕ ПО ДОМУ

Раздел голосований доступен собственникам помещений в многоквартирном доме в случае, если право собственности зарегистрировано в Едином государственном реестре прав.

Для принятия участия в голосованиях нажмите на гиперссылку «Голосование по дому» на главной странице личного кабинета. Для участия в голосованиях по дому перейдите на вкладку «Голосования»



Для голосования по вопросу повестки нажмите на кнопку «Проголосовать» в блоке «Повестка»